

# La admisión a la universidad

**MEFA**<sup>™</sup>

# Acerca de MEFA

Autoridad estatal creada por el Estado de Massachusetts en 1982 para ayudar a las familias a planificar, ahorrar y pagar los costos de la universidad



# Temas de los seminarios web

- Tendencias actuales
- Tu lista de universidades
- Visitas a campus
- Proceso de solicitud
- Asistencia financiera
- Recursos gratuitos



# Tendencias en la admisión a la universidad

- Los estudiantes están presentando solicitudes a más universidades
- El interés demostrado es uno de los factores
- Medios sociales
  - *Un estudio de Kaplan de 2023\* encontró que el 67 % de los responsables de admisiones “creen que echar un vistazo a las publicaciones de los solicitantes en las redes sociales para saber más sobre ellos es aceptable para ayudarles a decidir a quiénes aceptan”.*
- El costo es un factor más importante
- Más formas de interactuar con las universidades de forma virtual
- Más escuelas en las que los exámenes son opcionales y más solicitantes en esas escuelas
- Listas de espera más largas
- Admisiones directas

\*<https://kaplan.com/about/press-media/kaplan-survey-college-admissions-officers-applicant-social-media>

# ¡Manténte organizado/a!

Ten un sistema para hacer el seguimiento de las solicitudes y de los plazos, por ejemplo, el Administrador de Solicitudes a Universidades de MEFA:

[mefa.org/college-application-manager](https://mefa.org/college-application-manager)

**MEFA** Massachusetts Educational Financing Authority **College Application Manager**

As you explore schools and build your college list, keep track of your details here. Remember that deadlines are critical when applying to college and requesting financial aid, so set yourself reminders to ensure you submit all applications on time. If you're applying to more than ten schools, make a copy of this chart.

School Name	Admissions Deadline*	Send SAT, ACT, or Neither	Required Financial Aid Apps	Financial Aid Deadline*	Notes
1. Example University	November 1st	SAT	FAFSA <input checked="" type="checkbox"/> CSS Profile <input type="checkbox"/> Other <input type="checkbox"/>	February 1st	<ul style="list-style-type: none"><li>High school visit: Oct 1st</li><li>Strong nursing program</li><li>4-hour drive away</li></ul>
2.			FAFSA <input checked="" type="checkbox"/> CSS Profile <input type="checkbox"/> Other <input type="checkbox"/>		
3.			FAFSA <input checked="" type="checkbox"/> CSS Profile <input type="checkbox"/> Other <input type="checkbox"/>		
4.			FAFSA <input checked="" type="checkbox"/> CSS Profile <input type="checkbox"/> Other <input type="checkbox"/>		

# Cómo investigar universidades

## Investiga a fondo

Navegador de universidades: [CollegeNavigator.gov](https://CollegeNavigator.gov)

Búsqueda de universidades con información de admisión, académica y de costos

Tarjeta de puntuación de universidades: [CollegeScorecard.ed.gov](https://CollegeScorecard.ed.gov) →

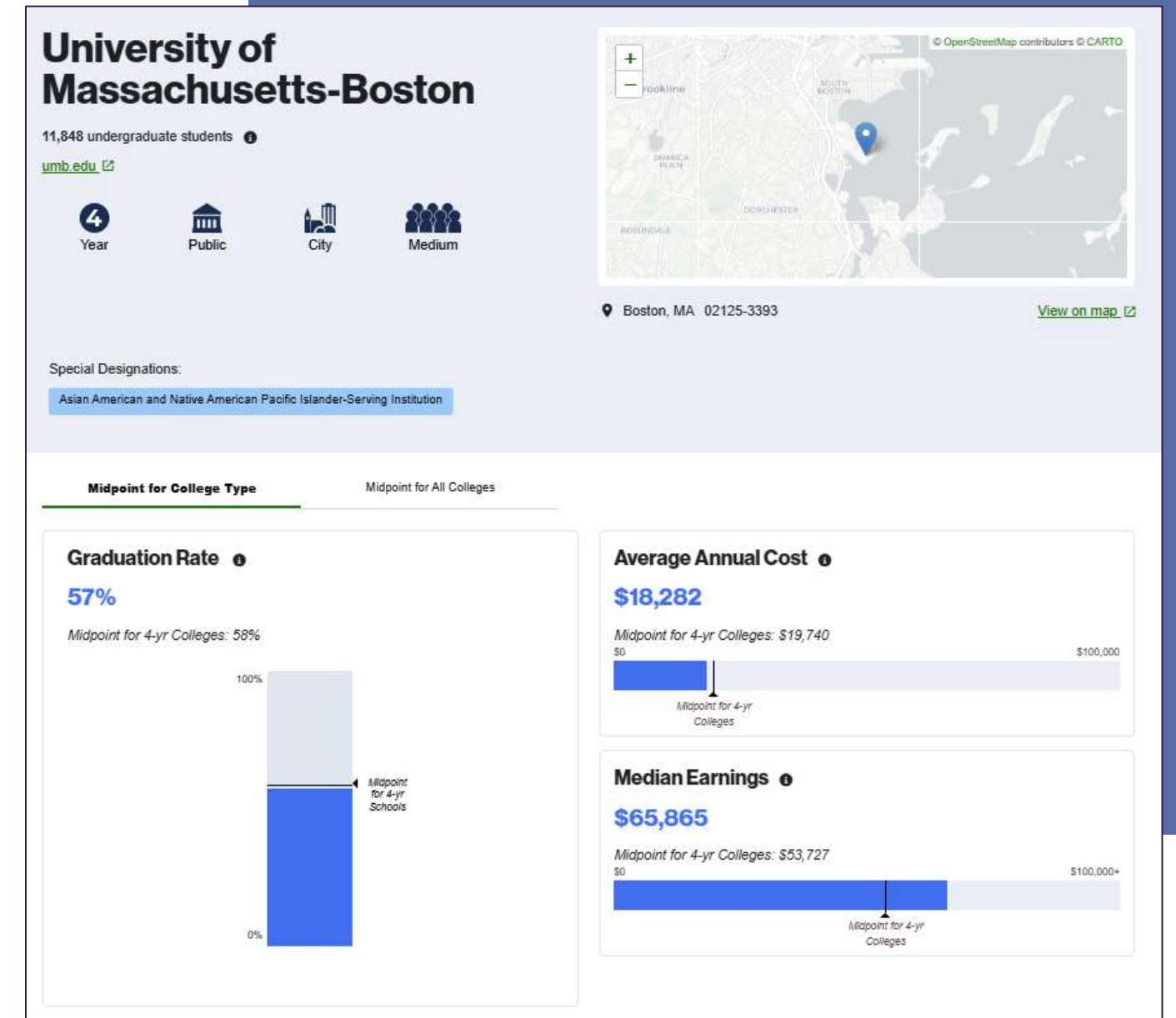
Información de la universidad, por ej., precio neto promedio, deuda de los estudiantes, tasa de graduación y salarios de los exalumnos

Big Future: [bigfuture.collegeboard.org/college-search](https://bigfuture.collegeboard.org/college-search)

Búsqueda de universidades con información académica, de pago y solicitudes

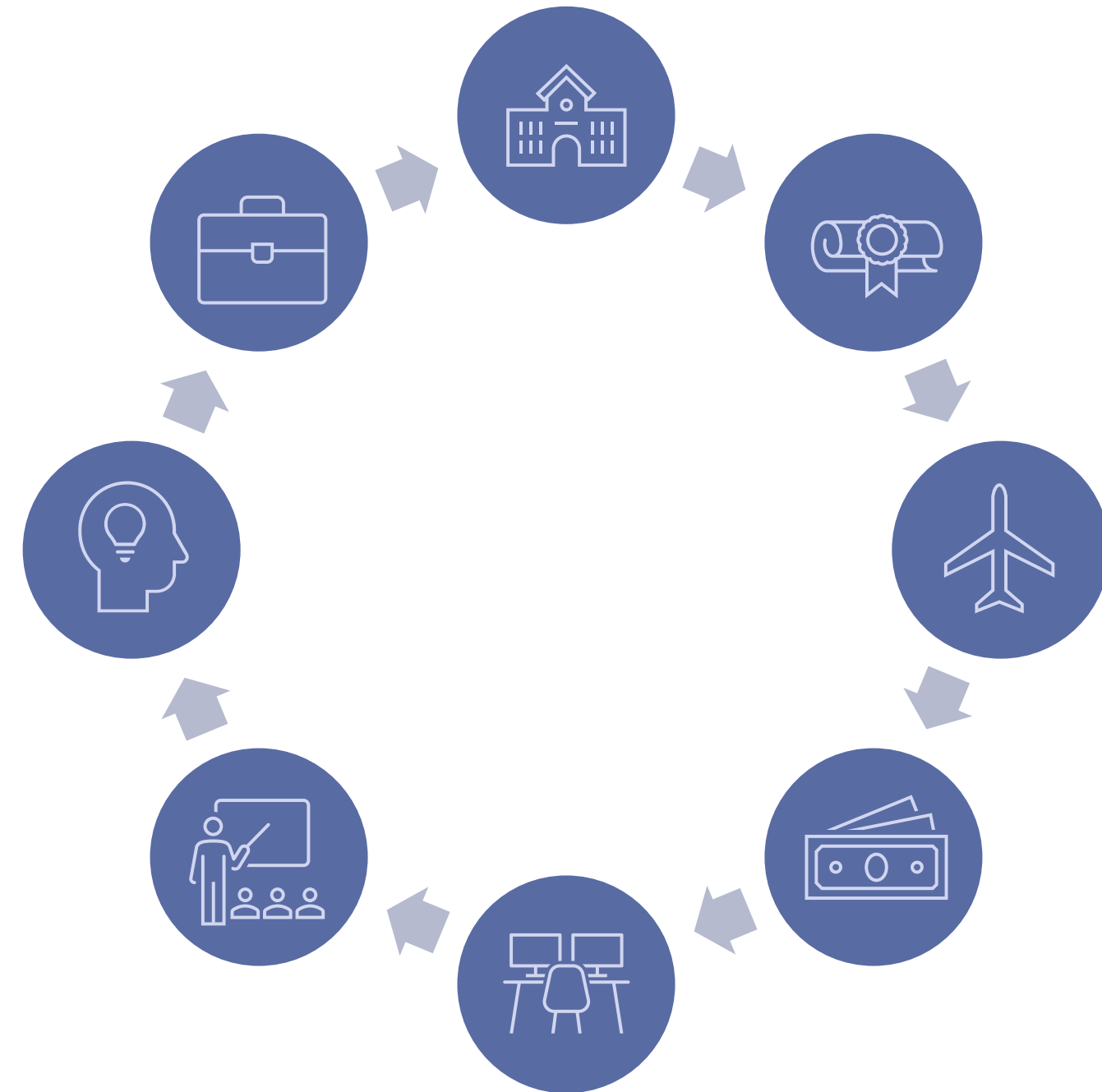
MEFA Pathway: [mefapathway.org](https://mefapathway.org)

Herramienta de búsqueda y selección de universidades basada en tus preferencias



# Factores para tener en cuenta de una universidad

- Tamaño y ubicación de la institución
- Compatibilidad académica
- Especialización académica deseada
- Estilo de aprendizaje
- Cultura del campus
- Actividades
- Programas de estudios en el extranjero
- Servicios de carreras y pasantías
- Costo



# Visitas informales y formales al campus

## Visitas informales


- Tamaño
- Ámbito
- Cultura

## Visitas formales

- Parte académica
- Actividades
- Vivienda
- Comida
- Preguntas y respuestas

# Consejos de la feria universitaria

- Inscríbete
- Revisa la lista de universidades de antemano
- Ten un plan antes de empezar
- Aprovecha las sesiones informativas
- Si se ofrecen, programa reuniones individuales con las universidades
- Consulta [nacacfairs.org](https://nacacfairs.org) & [neacac.org](https://neacac.org) para ver los eventos venideros



# Evalúa tus posibilidades de admisión

Haz una lista final con universidades de cada tipo:

- Probable
- Posible
- Tentativa

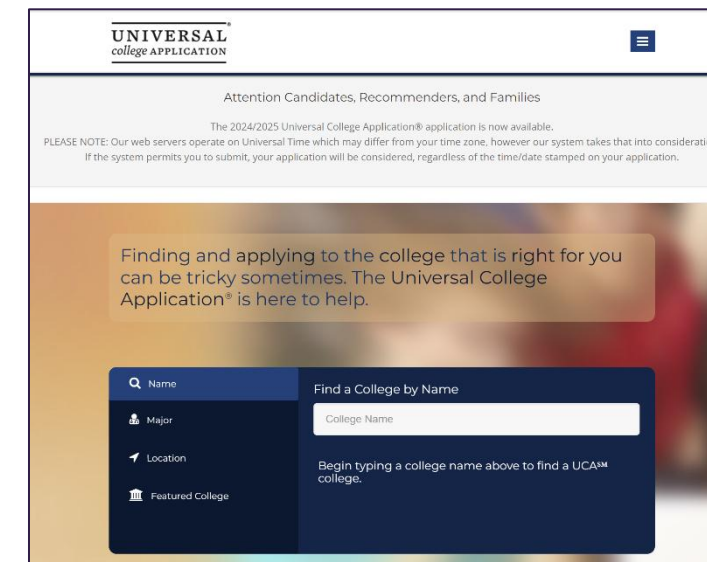
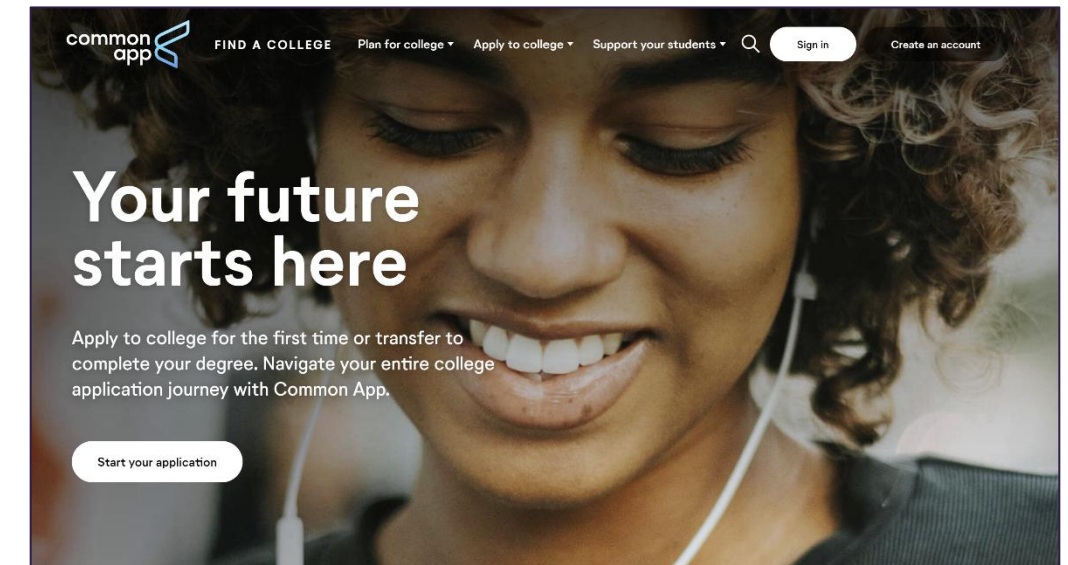


# Tipos de solicitud de ingreso a la universidad

- Decisión normal: suele ser a principios de enero
- Acción temprana: plazos en noviembre y diciembre, acuerdo no vinculante
- Decisión temprana: plazos en noviembre y diciembre, acuerdo vinculante
- Admisión rodante: decisiones continuas entre noviembre y mayo
- Admisión abierta: acepta a la mayoría de los estudiantes a la mayoría de los programas en cualquier momento

# Formularios de solicitud a la universidad

- Common App CommonApp.org
- Universal College App: UniversalCollegeApp.com
- Coalition App: CoalitionForCollegeAccess.org
- Solicitud en sitio web
- Solicitud en papel



# Componentes de la solicitud a la universidad

- Los requisitos de la solicitud varían para cada universidad.
- Tu solicitud podría incluir:
  - Formulario de solicitud
  - Historial académico de escuela secundaria o high school
  - Resultados de exámenes estandarizados
  - Cartas de recomendación
  - Lista de actividades o currículum vitae
  - Ensayo personal
  - Entrevista
  - Audición
  - Portafolio 70%



# Preparación académica

- Rigor
- Buenas notas y clases difíciles
- Mejora con el tiempo
- Cómo exceder los requisitos mínimos
- Relevancia para los planes universitarios
- Escala móvil para las universidades públicas de Massachusetts



# Pruebas estandarizadas

## PSAT

- Ofrecen práctica y evaluación
- Inscríbete en [collegereadiness.collegeboard.org](https://collegereadiness.collegeboard.org)

## SAT

- Mide la preparación para la universidad
- Ofrece una prueba de preparación gratuita en línea
- Inscríbete en [collegereadiness.collegeboard.org](https://collegereadiness.collegeboard.org)

## ACT

- Mide la preparación para la universidad
- Ofrece una prueba de preparación gratuita en línea
- Inscríbete en [act.org](https://act.org)

## Examen AP

- Muestra el conocimiento de una materia
- Inscríbete en [apstudents.collegeboard.org](https://apstudents.collegeboard.org)

[Fairtest.org](https://fairtest.org) ofrece una lista de casi 2100 escuelas con pruebas opcionales

# Lista de actividades y resumen



# Ensayos

- Tu ensayo de solicitud dice mucho acerca de ti
- Comparte algo significativo y personal
- Empieza a escribir temprano
- Prueba diferentes temas y enfoques
- El plagio se toma muy en serio
- Deja tiempo para una revisión cuidadosa del ensayo



# Pautas para ensayos de admisión de Common App para el otoño de 2026

(Las sugerencias para el otoño de 2027, que probablemente serán iguales o similares, se anunciarán en febrero de 2026).

- Algunos estudiantes tienen una historia, identidad, interés o talento tan importante que les creen que su solicitud estaría incompleta sin mencionarlo. Si este es tu caso, por favor cuenta tu historia.
- Lo que aprendemos de los obstáculos que enfrentamos a veces es fundamental para nuestro éxito posterior. Cuenta alguna ocasión en la que enfrentaste una dificultad, un contratiempo o un fracaso. ¿Cómo te afectó? ¿Qué aprendiste de la experiencia?
- Reflexiona sobre un momento en el que cuestionaste o rechazaste una creencia o idea. ¿Qué te llevó a pensar así? ¿Cuál fue el resultado?
- Reflexiona sobre algo que alguien haya hecho por ti que te haya hecho sentir feliz o agradecido de una manera inesperada. ¿Cómo te ha afectado o motivado esta gratitud?
- Menciona un logro, evento o descubrimiento que te haya llevado a un período de crecimiento personal y una nueva comprensión de ti mismo o de los demás.
- Describe un tema, idea o concepto que te resulta tan interesante que te hace perder la noción del tiempo. ¿Por qué te cautiva? ¿A qué o a quiénes recurres cuando quieres saber más?
- Comparte un ensayo sobre cualquier tema de tu elección. Puede ser uno que ya hayas escrito, uno que responda a una pregunta guía diferente o uno que tú hayas diseñado.

# Cartas de recomendación

- Los adultos que te conocen bien pueden mostrar una perspectiva útil de tus puntos fuertes
  - ¿Cuáles son las pautas de tu escuela secundaria o high school?
  - ¿A quiénes podrías preguntarles?
  - ¿Cuándo podrías preguntar?
  - ¡Recuerda dar las gracias!



# Entrevistas

- Una conversación cara a cara permite que las universidades vean a la persona detrás de los números
- Se ofrece en pocas universidades
- Dos tipos: informativa y evaluativa
- Prepárate para responder a preguntas abiertas
- Sé consciente de tus razones para solicitar el ingreso a la universidad
- Haz preguntas bien pensadas
- Cubre lo básico
- Relájate y sé tú mismo/a



# La decisión de la admisión

La mayoría de las universidades envían sus decisiones por correo electrónico o las anuncian en su portal en línea

Haz el depósito antes de la fecha límite (normalmente el 1 de mayo) para asegurar tu lugar en la universidad

<b>Admitido</b>	<ul style="list-style-type: none"><li>• El estudiante es aceptado</li><li>• El estudiante también puede ser aceptado para comenzar en un semestre posterior</li></ul>
<b>Diferido</b>	<ul style="list-style-type: none"><li>• El estudiante no es aceptado como <i>Early Action/Decision</i> (Acción o decisión temprana), pero es considerado como parte de los solicitantes regulares</li></ul>
<b>Denegado</b>	<ul style="list-style-type: none"><li>• El estudiante no es aceptado</li></ul>
<b>Lista de espera</b>	<ul style="list-style-type: none"><li>• El estudiante aún no ha sido aceptado y podría no ser aceptado de la lista de espera</li></ul>

# Costo de la universidad

- ¿Cuál es el costo de asistir?
- ¿Qué solicitudes de ayuda financiera se requieren y cuándo?
- Ayuda basada en la necesidad frente a ayuda basada en el mérito: plazos potencialmente diferentes
- Empieza a buscar becas privadas ahora



# Calculadoras de precio neto

- Herramienta en línea disponible en el sitio web de cada universidad
- Hace preguntas sobre las finanzas familiares y los antecedentes académicos del estudiante
- Muestra el precio neto personal, estimado, de la universidad
- Muestra la asistencia financiera federal e institucional
- También se puede calcular la ayuda por mérito

**UMass Boston** University of Massachusetts Boston

Welcome to the UMass Boston Net Price Calculator!

The University of Massachusetts Boston is pleased to provide the net price calculator as a guide to assist in early financial planning for college. This calculator will provide a preliminary estimate of federal, state, and institutional aid eligibility, to help families gauge what aid the student may be awarded and to make arrangements to cover the cost of attendance.

Get a great education at a great value

- ✔ Over \$170 million in federal, state, and institutional assistance awarded each year.
- ✔ Over \$21 million in merit scholarships were awarded in 2021-2022.
- ✔ The average freshman grant and scholarship award are \$17,700.
- ✔ Over 1,700 students work on campus.

"The University of Massachusetts Boston is committed to keeping a college education affordable and accessible."

*Cherly Pierre, Director, Financial Aid*

# Solicitud de asistencia financiera

Solicitud gratuita de asistencia estudiantil federal (FAFSA®):

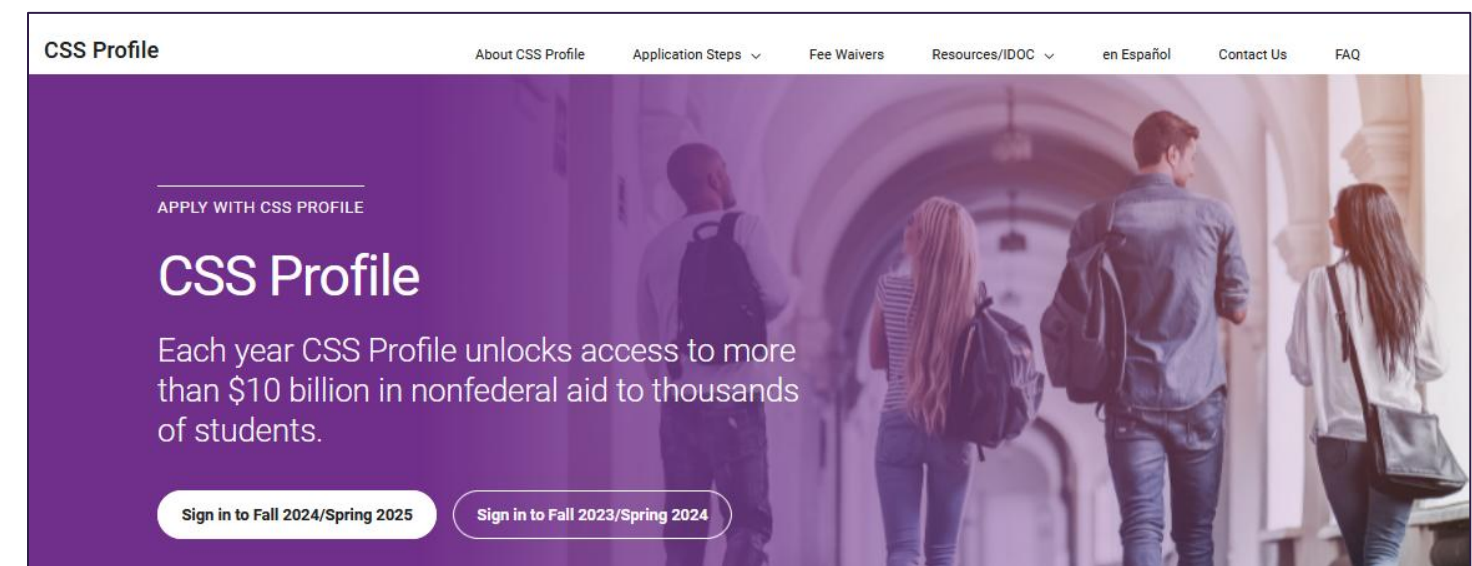
- Requerida por cada universidad
- La FAFSA 2027-28 estará disponible el 1 de octubre de 2026
- Pregunta los ingresos de 2025

CSS Profile™:

- Exigido por unas 200 universidades y agencias de becas
- El Perfil (CSS Profile) 2027-28 estará disponible el 1 de octubre de 2026
- Pregunta los ingresos de 2025

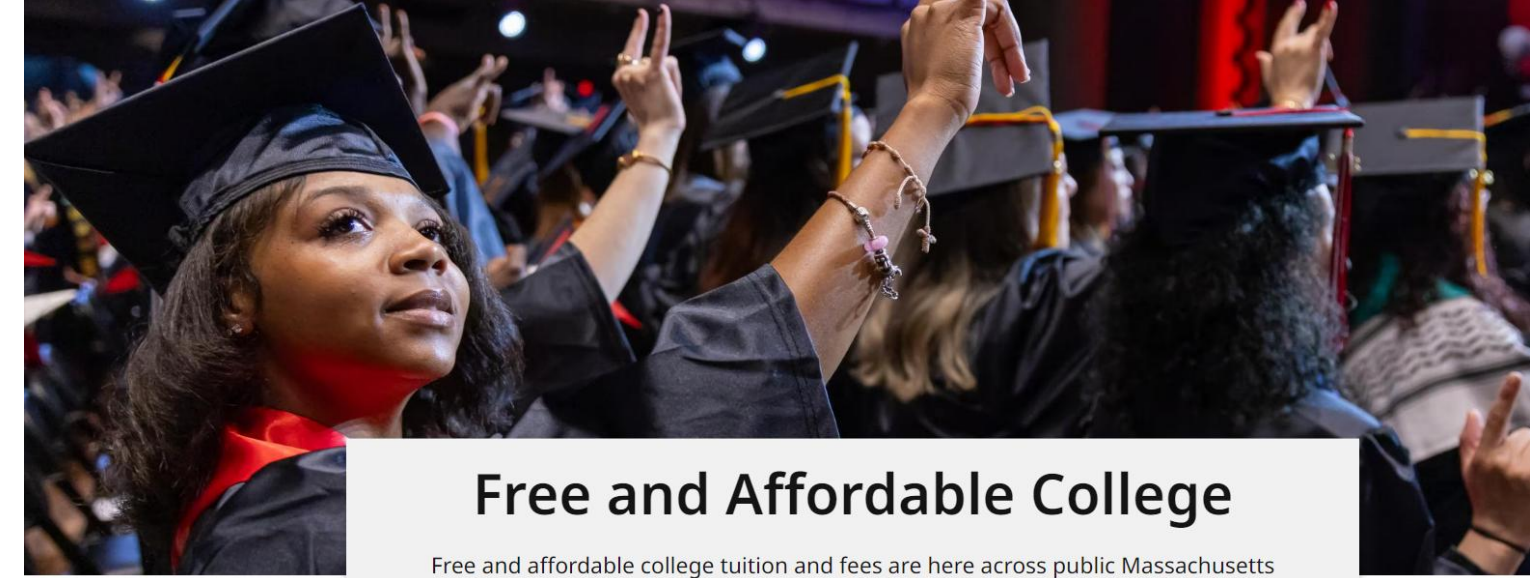
Solicitudes de asistencia financiera específicas de la universidad

- Publicadas en el sitio web de asistencia financiera de cada universidad



# Pago de la universidad en Massachusetts

Para solicitar asistencia financiera al estado de Massachusetts, completa la FAFSA antes del 1 de mayo [mass.gov/go-higher](https://mass.gov/go-higher)



## Free and Affordable College

Free and affordable college tuition and fees are here across public Massachusetts community colleges and four-year universities!

- **MassEducate:** universidad comunitaria gratuita (matrícula y tarifas con posible ayuda para libros) para todos los estudiantes
- **Mass Reconnect:** universidad comunitaria gratuita para adultos mayores de 25 años
- **MASSGrant Plus Expansion:** matrícula y tarifas gratuitas o reducidas para estudiantes de ingresos bajos y medios, y posible ayuda con los libros
- **Ley de Equidad en la Matrícula:** algunos estudiantes indocumentados pueden recibir la ayuda estatal de Massachusetts y las tarifas de matrícula para residentes del estado ([mass.edu/tuitionequity/home.asp](https://mass.edu/tuitionequity/home.asp))
- **MassTransfer:** hace que sea más económico transferirse de una universidad comunitaria de Massachusetts a una universidad pública de 4 años de Massachusetts
- **Descuento en la matrícula:** reducción del costo de la matrícula fuera del estado en ciertos programas de universidades de Nueva Inglaterra ([nebhe.org/](https://nebhe.org/))

[mefa.org/paying-college-massachusetts](https://mefa.org/paying-college-massachusetts)

# Cómo mantenerte en camino en el último año

## Primavera y verano de tercer año (Junior Year)

- Investiga las universidades
- Visita campus y ferias universitarias
- Pide cartas de recomendación a los maestros
- Toma la prueba SAT/ACT
- Empieza a escribir el ensayo de la solicitud

## Otoño del último año

- Vuelve a tomar la prueba SAT/ACT
- Consigue cartas de recomendación
- Termina los ensayos para la universidad
- Asiste al webinar de MEFA: *Información básica sobre la asistencia financiera*
- Completa todas las solicitudes de admisión
- Presenta la FAFSA
- Presenta el CSS Profile si se requiere

## Invierno del último año

- Presenta solicitudes de admisión
- Solicita becas privadas
- Envía informes de notas de mitad de año

## Primavera del último año

- Recibe ofertas de admisión y asistencia financiera
- Asiste al curso de MEFA sobre *Ofertas de asistencia financiera y la matrícula universitaria*
- Asiste a los programas de puertas abiertas de la universidad
- Elige la universidad antes del 1 de mayo

Mira el cronograma ampliado en: [mefa.org/college-admissions-and-financial-aid-timeline](https://mefa.org/college-admissions-and-financial-aid-timeline)

# MEFA Pathway

Herramienta GRATUITA de planificación universitaria y profesional abierta a todos

Los recursos incluyen:

- Evaluaciones de habilidades e intereses
- Exploración de carreras
- Búsqueda de universidades
- Información sobre ayuda financiera y becas
- Portafolio digital personalizado

Visita [mefapathway.org](https://mefapathway.org) para empezar

MEFA | pathway™

The screenshot shows the MEFA Pathway website interface. At the top, it says "Welcome students. Explore your path." Below this are two buttons: "GET STARTED" (highlighted in green) and "Returning Student". The main content area is divided into two sections. On the left, there is a graphic of two interlocking gears (one blue, one yellow) with the text "I am interested in learning more about **How It Works** »". On the right, there is a video player showing a woman in a blue jacket, with the text "A WELCOME MESSAGE FROM GOVERNOR MAURA HEALEY" below it. The MEFA Pathway logo is visible in the top left corner of the video player.

# Lo que puedes hacer ahora

- Inscríbete en los próximos seminarios web de la MEFA: [mefa.org/webinars](https://mefa.org/webinars)
- Investiga las universidades
- Empieza a crear tu lista de universidades

# Conéctate con MEFA en las redes sociales



# ¡Gracias!

## ¿Preguntas?



**(800) 449-MEFA (6332)**



**[collegeplanning@mefa.org](mailto:collegeplanning@mefa.org)**