


1



El Proceso de Admisión a la Universidad


2

Sobre MEFA

Autoridad estatal, sin ánimo de lucro, creada en 1982 para ayudar a las familias a planear, ahorrar y pagar los estudios universitarios.

Te mantiene al día con consejería universitaria GRATIS :

- Visita mefa.org: Información, herramientas, y recursos.
- Llámanos: (800) 449-6332 con cualquier pregunta
- Manda un correo: collegeplanning@mefa.org
- Síguenos: Facebook, Twitter, & LinkedIn
- Recibe anuncios de MEFA: insíbete en mefa.org
- Asiste a un taller: Mas detalles en mefa.org/events
- Asiste a un taller en línea: Regístrate en mefa.org/events



3

Temas para el taller de hoy


- Tendencias actuales
- Tu lista de universidades
- Visitar un campus universitario
- El proceso para aplicar a las universidades
- La ayuda económica
- Recursos gratuitos



Algunas tendencias en el mundo de Admisiones

4

- Un proceso que cada vez empieza mas temprano
- Los estudiantes aplican a mas universidades que antes
- El demostrar interés en una universidad es un factor importante.
- Los padres de familia se involucran mas que nunca (aunque debe ser el estudiante el que este al volante)
- La influencia de redes sociales
- El costo de asistir se ha convertido en uno de los mas grandes factores



Mantente organizado(a)

5

Usa un sistema para darle seguimiento a todas tus solicitudes y sus fechas limites.
Un ejemplo de un sistema es el "College Application Manager" creado por MEFA:

College Name	Admission Deadline*	Standardized Test	Required Test Score	Financial Aid	Notes
Emmanuel University	November 1st	SAT	1050 min 950 max	Substantially	Financial aid based on need. SAT/ACT required. SAT/ACT score required for program. 1-4 year degree study.

mefa.org/college-application-manager

Desarrollando tu lista de universidades

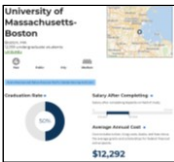
6

Investiga cuidadosamente

College Navigator: CollegeNavigator.gov
- Búsqueda de universidades con información de admisiones, académica, y costos

College Scorecard: CollegeScorecard.ed.gov
- Información para comparar los precios netos de cada universidad, promedios de la deuda estudiantil y los salarios de estudiantes graduados.

Big Future: bigfuture.collegeboard.org/college-search



Balancea tu lista de universidades 7




- Tu especialización académica
- El tamaño, ubicación, etc. de cada universidad
- Opciones económicas

Las visitas informales y formales 8


Visitas informales

- Tamaño
- El medio ambiente y su ubicación
- Cultura



Formal visits

- Materias Académicas
- Actividades en el campus
- Vivienda
- Oportunidad de hacer preguntas



Consejos para las Ferias Universitarias 9



- Checa la lista de invitados antes de asistir – ¿cuales universidades estarán presentes?
- Ten un plan de cuales mesas quieres visitar antes de llegar al evento
- Primero visita la caseta de información
- Toma ventaja de sesiones de información, si las ofrecen en la feria
- Consulta a NACACnet.org and NEACAC.org para una lista de ferias y eventos

Evalua tus posibilidades de ser admitido(a)

10

Desarrolla una lista final con universidades en cada de las siguientes categorías:

Probable

Tu probabilidad de ser admitido(a) es muy fuerte. (Asegúrate que por lo menos una escuela en esta categoría también sea una opción económica.)

Objetivo promedio

Tus chances de ser admitido(a) son 50/50

Para alcanzar

Tus chances de ser admitido(a) son menos de 50%

Opciones para como aplicar

11



- Decisión Regular
- Acción Temprana
- Decisión Temprana
- Admisión Escalonada
- Admisión Abierta

Los tipos de formularios para la Universidad y sus componentes

12

Los tipos de formularios:

- Common App
CommonApp.org
- Universal College App
UniversalCollegeApp.com
- Coalition App
CoalitionForCollegeAccess.org
- El formulario de la Universidad en línea
- El formulario en papel

Tu aplicacion puede incluir:

- El formulario
- El expediente académico
- Calificaciones de exámenes estandarizados
- Cartas de recomendación
- Lista de actividades o CV
- Ensayo personal
- Entrevista Interview

Los requisitos pueden variar en cada Universidad

- Audición
- Portafolio artístico

La preparación y disposición académica

13



- El rigor de tus clases
- Buenas notas vs. clases difíciles
- Amejoramiento a través del tiempo
- Sobrepassar los requisitos mínimos
- Relevancia a tu plan Universitario académico
- La escala proporcional del estado de MA para admisión a sus universidades públicas

Los exámenes estandarizados

14

PSAT	Ofrece practica y evaluación collegereadiness.collegeboard.org
SAT	Mide la preparación y disposición universitaria del estudiante. Ofrece preparación gratis en línea. collegereadiness.collegeboard.org
ACT	Mide la preparación y disposición universitaria del estudiante. Ofrece preparación gratis en línea. act.org
SAT Subject Tests	Para demostrar conocimientos en una materia especifica. collegereadiness.collegeboard.org
AP Exams	Para demostrar conocimientos en una materia especifica. apstudents.collegeboard.org


La lista de actividades y tu CV (Resume)

15

- Actividades extracurriculares
- Muestra lo que haces y la profundidad de la actividad
- Incluyetas responsabilidades familiaresy tu empleo
- Haz resaltar tu impacto en tu comunidad



Los ensayos 16



- Tu ensayo de admisión les dirá mucho a las universidades sobre ti
- Comparte algo personal o significativo
- Empieza a escribirlo con anticipación
- Intenta diferentes versiones – con diferentes temas o estrategias.
- Nunca debes incluir plagio en tu ensayo. Debe ser tu trabajo original.
- Reserva tiempo para revisar y corregir tu escritura

Las opciones de tema para el ensayo de la “Common Application” 2018-19 17

1. Algunos estudiantes tienen un historial, identidad, interés, o talento que es tan significativo que ellos creen que su aplicación estaría incompleta sin incluirlo. Si esto te suena como tu, entonces por favor comparte tu historia.
2. Las lecciones que tomamos de nuestros obstáculos son fundamentales para nuestro futuro éxito. Cuéntanos sobre una vez que te enfrentaste a una dificultad, reto, o fracaso. Como te afectó? Y que aprendiste de esa experiencia?
3. Reflexiona sobre una vez que tu cuestionaste o desafiaste una creencia, opinión, o idea. ¿Que te provocó? ¿Cual fue la resolución de esta situación?
4. Describe un problema que has resuelto o que te gustaría resolver. Puede ser un problema o reto intelectual, una pregunta académica por investigación, o un dilema ético– algo que tenga significado personal no importando el tamaño. Explica porque es significativo para ti y los pasos que tomaste para identificar una solución.
5. Discute un logro, evento, o realización que creo un periodo de crecimiento personal y un nuevo entendimiento de ti mismo(a) o de alguien mas.
6. Describe un tema, idea, o concepto o que te interesa tanto que te hace perder todo concepto del tiempo. ¿Porque te cautiva tanto? ¿Cuando quieres aprender mas, a done vas o con quien vas?
7. Comparte un ensayo en cualquier tema que tu escojas. Puede ser uno que ya has escrito, uno que responder a otra pregunta.

Lascartas de recomendación 18



Adultos que te conocen bien pueden ofrecer valiosas perspectivas sobre tus talentos y tu potencial.


- ¿Cuales son las reglas en tu High School para solicitar estas cartas?
- ¿A quien le preguntaras?
- ¿Cuando vas a solicitar las cartas?
- ¡No se te olvide agradecerles a los que te escriban cartas!

Las entrevistas 19

Una conversación frente-a-frente les permite a las universidades de conocer a la persona detrás del formulario y los números.

Existen dos tipos: Informativos y evaluativos.

- Prepárate para responder a preguntas abiertas
- Conoce tus razones para aplicar a la Universidad.
- Haz preguntas interesantes
- Cubre lo básico sobre ti
- Relájate, y se ti mismo(a)



¿Que sucede después de que mandes tus solicitudes? 20

Admitir	Aceptan al estudiante. Podrá ser que el estudiante sea admitido para empezar en un semestre después.
Deferir	No aceptan al estudiante durante el plazo de solicitud temprana, pero la universidad decide mover la aplicación del estudiante a el plazo regular para ser revisado otra vez.
Negar	No aceptan al estudiante
Lista de espera	Es estudiante no ha sido aceptado todavía. Tiene que esperar a ver si lo aceptan desde la lista de espera, pero no es garantizando.

- La mayoría de las universidades mandan sus decisiones por medio que correo electrónico o lo anuncian en sus *portales en línea*
- Manda tu deposito antes de Mayo 1ero para asegurar tu asiento en la Universidad que escojas.


Como saber si una Universidad es económica y asequible 21



- ¿Cual es el costo de asistir por año? ¿Cual es el precio neto?
- ¿Cuales son los requisitos para solicitar ayuda financiera? ¿Y para cuando?
- La ayuda basada en los méritos del estudiante y la necesidad económica de la familiar son diferentes y tienen diferentes plazos para solicitar la ayuda.
- Empieza a buscar becas privadas a las que puedas aplicar.

Las calculadoras de precio neto 22


- Una herramienta en línea que se encuentra en el sitio de internet de cada Universidad.
- La calculadoras harán preguntas sobre las finanzas familiares y sobre el estudiante.
- Proveen al estudiante y su familia un estimado personal del precio neto en cada Universidad.
- Muestran la ayuda federal como institucional
- Pueden calcular también las ayudas a base de los méritos del estudiante.



Como solicitar la ayuda financiera 23


Free Application for Federal Student Aid (FAFSA®):

- Requisito para todas las universidades
- La FAFSA 2021-2022 estará disponible el 1ero de octubre, 2020
- Les hará preguntas sobre los ingresos de año 2019.



CSS Profile™:

- Requisito para 250+ universidades y agencias de becas privadas.
- El "Profile" 2021-22 Profile estará disponible el 1ero de octubre, 2020
- Les hará preguntas sobre los ingresos de año 2019.



Formularios específicos a cada universidad

- Los encontraras en el sitio web de cada universidad, si es necesario.

Pagando para la Universidad en MA: Tienes opciones 24

MassTransfer: mass.edu/masstransfer

- **Gen Ed Foundation:**
 - Transferencia de créditos, garantizada de un colegio comunitario a un Universidad de 4 años publica
- **A2B Degree:**
 - Transferencia de créditos, garantizada de un colegio comunitario a un Universidad de 4 años publica
 - No existe tarifa de aplicación ni necesitas escribir un ensayo.
 - Admisión garantizada y crédito de cuota de matricula basado en tu GPA
- **A2B & Commonwealth Commitment**
 - Transferencia de créditos, garantizada de un colegio comunitario a un Universidad de 4 años publica
 - No existe tarifa de aplicación ni necesitas escribir un ensayo.
 - Admisión garantizada y crédito de cuota de matricula basado en tu GPA
 - Recibirás 10% de descuento y las cuotas de matricula se congelaran si mantienes un promedio de 3.0



Tuition Break: nebe.org/programs-overview/rsp-tuitionbreak/overview

- Una reducción en todas cuotas de matricula regionales (universidades en Nueva Inglaterra)
- Solamente para programas no ofrecidos en tu estado

25

Mantente en tu camino durante tu 11º y 12º grados

Primavera y Verano del 11º grado

- Investiga las universidades
- Visita el campus de cada universidad y asiste a ferias universitarias
- Solicita tus cartas de recomendación de maestros
- Toma tus exámenes SAT/ACT
- Comienza a escribir tu ensayo de admisión

Otoño del 12º grado

- Retoma tus exámenes SAT/ACT
- Asegúrate recibir tus cartas de recomendación
- Finaliza tu ensayo de admisión
- Asiste al taller de MEFA: *La Ayuda Financiera Universitaria*
- Completa tus solicitudes de admisión
- Complete y manda tu solicitud de ayuda financiera

Invierno del 12º grado

- Envía todas tus solicitudes de admisión
- Envía todas tus solicitudes de ayuda financiera
- Aplica para becas privadas
- Pide que tu consejera en tu High School mande tus reportes de medio-año

Primavera del 12º grado

- Recibirás tus ofertas de admisiones y ayuda financiera
- Asiste al taller de MEFA: *Después de ser aceptado(a) a la Universidad*
- Asiste a cualquier evento que sea patrocinado por las universidades que te aceptaron
- Escoge tu universidad antes de Mayo 1ero.


26

MEFA Pathway: El camino para tu plan para el futuro

Una herramienta GRATIS para la planificación universitaria y de carreras

Los recursos incluyen:

- Evaluaciones de habilidades e intereses
- Exploración de carreras
- Búsqueda de universidades
- Información sobre la Ayuda Financiera y becas privadas.
- Portafolio digital personalizado
- Visita mefapathway.org para empezar




mefa pathway YOUR PLAN FOR THE FUTURE®

27

Lo que puedes hacer ahora mismo

- Completar la evaluación para este taller
- Registrarte para recibir correos electrónicos de MEFA
- Investigar universidades y planear visitas a los campus
- Crear una cuenta y un perfil en mefapathway.org
- Registrarte para otros talleres en línea en mefa.org/events



Conéctate con MEFA en las Redes Sociales 28



MEFA
Published by Kira Nicole (1) · February 22 at 10:34 PM

After you receive your financial aid award from the colleges to which you have been accepted, you may need to gather some additional information. The following are some important questions to ask.

QUESTIONS TO ASK IN THE FINANCIAL AID PROCESS #FINAID

1. What is the college's total cost of attendance?
2. How much financial aid are you expected to receive?
3. What are the college's institutional requirements for financial aid eligibility?
4. How do the college's financial aid policies affect your financial aid?
5. Will my financial aid stay the same every year?

[facebook.com/mefaMA](https://www.facebook.com/mefaMA)
[@MEFAtweets](https://twitter.com/MEFAtweets)
[linkedin.com/company/mefa](https://www.linkedin.com/company/mefa)
[youtube.com/MEFAcounselor](https://www.youtube.com/MEFAcounselor)

Gracias 31

¿Preguntas?

(800) 449-MEFA (6332)
collegeplanning@mefa.org

MEFA Massachusetts Educational Financing Authority and MEFA are registered service marks of the Massachusetts Educational Financing Authority. © 2020 MEFA. ALL RIGHTS RESERVED.
